

# IHR MEHRWERT

- ✓ Kleine Gruppen mit 6-8 Teilnehmern gemäß Anforderung der SVLFG
- ✓ Abdeckung der Standards gemäß SVLFG, ForstBW und UKBW
- ✓ Abdeckung der Lehrgangsinhalte für Forst-/Gartenbau gemäß SVLFG
- ✓ Je nach Kurs Teilerstattung der Gebühren durch die SVLFG möglich
- ✓ „Rundum-sorglos-Paket“ für Ihre Forst- und Gartenbauarbeiten

## Bitte beachten:

Für die Anmeldung zu unseren Lehrgängen sind verschiedene Formalitäten erforderlich. Melden Sie sich daher bitte direkt bei Ihrem nächsten ZG Raiffeisen-Technikbetrieb an.

Meldung der Teilnahme an die SVLFG spätestens 14 Tage vor Kursbeginn. Zusätzlich Vorlage einer aktuellen SVLFG-Beitragsrechnung am ersten Kurstag.

Bei Nicht-Erscheinen besteht kein Anspruch auf Teilnahme an einem anderen Kurs!

## Lehrgangs-Angebote

### Arbeitssicherheit Baum I (AS Baum I)

Durchführung von gefährlichen Baumarbeiten nach SVLFG (§2 i.V.m. DA und Anlage 3 VSG 4.2).

#### Lehrgangsinhalte


- Lehrgangsinhalte gemäß § 4.2 Abs. 2 der Vorschrift für Sicherheit und Gesundheitsschutz (VSG) der Sozialversicherung für Landwirtschaft, Forsten und Gartenbau (SVLFG)
- Anforderungen von Unfallverhütungsvorschriften und anderen Regelwerken
- Grundlagen zu den Arbeitsverfahren, u.a. Baumsicherheits-beurteilung, Schnitttechniken
- Sicherheitstechnik, Pflege und Wartung der Motorsäge
- Auswahl der geeigneten Geräte und Hilfsmittel für gefährliche Baumarbeiten
- Arbeitseinsätze unter Praxisbedingungen am Boden
- Lehrgangsabschluss mit Zertifikat nach bestandener schriftlicher und praktischer Prüfung, in denen das vermittelte Wissen abgefragt wird


#### Teilnahmevoraussetzungen


- Mindestalter: 21 Jahre
- Gültiger Nachweis arbeitsmedizinischer Eignungs-/Tauglichkeitsuntersuchung (G 25), nicht älter als 24 Monate
- Gültiger Nachweis Ersthelfer, nicht älter als 24 Monate
- Vollständige persönliche Schutzausrüstung



#### Ablauf und Details

 **Dauer:** 5 Tage / 40 Stunden  
2 Tage Theorie, 3 Tage Praxis (Montag - Freitag, ganztägig)

 **Lehrgangsorte:**  
Auf Anfrage

 **Termine:** Auf Anfrage,  
ca. 6 Teilnehmer

**Kosten: 750 Euro – inkl. Lehrgangsunterlagen**

*Der Kurs ist von der Berufsgenossenschaft SVLFG anerkannt und wird gegen Vorlage der SVLFG-Beitragsrechnung am 1. Kurstag mit 105 Euro bezuschusst.*

## Weitere Informationen

### Mitzubringen zu allen Kursen

- Persönliche Schutzausrüstung
  - Schnittschutzhose (mindestens Klasse 1)
  - Schnittschutzschuhe (aus Leder oder Gummi, mindestens Klasse 1)
  - Forsthelm mit Gesicht- und Gehörschutz
  - reflektierende Forstjacke oder Warnweste
  - Arbeitshandschuhe
- Funktionierende Motorsäge mit Kettenbremse
- Betriebsstoffe wie Sonderkraftstoffe und biologisches Kettenhaftöl
- SVLFG-Beitragsrechnung, soweit vorhanden
- Nachweise über bisherige Lehrgänge
- Wetterfeste Kleidung

**Ausrüstung und kompetente Kaufberatung erhalten Sie auch vor Ort in unseren Niederlassungen.**

**Bitte beachten Sie:** Der Lehrgang wird auf eigene Verantwortung und Gefahr durchgeführt! Der Anspruch auf Teilnahme verfällt bei Nichterscheinen!

### Lehrgangsorte/Kurstermine

**Aktuelle Kurstermine am jeweiligen Lehrgangsort finden Sie auf unserer Internetseite unter:**

[zg-raiffeisen.de/technik/service/motorsaegenlehrgaenge](http://zg-raiffeisen.de/technik/service/motorsaegenlehrgaenge)



### Referent

**Werner Stiebjahn** · Forstwirtschaftsmeister  
E-Mail: [werner.stiebjahn@zg-technik.de](mailto:werner.stiebjahn@zg-technik.de)

**ZG Raiffeisen**  
Technik

**ZG Raiffeisen Technik GmbH**  
Lauterbergstr. 1-5 · 76137 Karlsruhe  
Tel. 0721 352-1259 · Fax 0721 352-1887  
[info@zg-technik.de](mailto:info@zg-technik.de)

[www.zg-raiffeisen-technik.de](http://www.zg-raiffeisen-technik.de)

[www.zg-raiffeisen-technik.de](http://www.zg-raiffeisen-technik.de)

**VERTRAUEN DURCH SERVICE**

**ZG Raiffeisen**  
Technik

# SICHER SÄGEN

Unsere Lehrgänge für den richtigen Umgang mit der Motorsäge

ZERTIFIZIERT  
von SVLFG

## Warum ein Motorsägen-Lehrgang?

### Damit Sie nicht allein im Wald stehen

Im Schwarzwald und den angrenzenden Regionen ist die Arbeit mit Holz allgegenwärtig. Ganz gleich, ob Sie gewerblich forsten oder im kommunalen Garten- und Landschaftsbau tätig sind, ob Sie Brennholz für Kamin oder Räucherei benötigen oder einfach nur Ihre Obstbäume stützen wollen: Der richtige und vor allem der sichere Umgang mit der Motorsäge will gelernt sein. Nicht umsonst benötigen Sie für das Führen dieses leistungsfähigen, aber nicht ungefährlichen Werkzeuges einen gesetzlich vorgeschriebenen Schulungsnachweis.

Gemäß dem Motto: „Fachwissen ist die beste Unfallprävention“ lernen Sie in unseren Motorsägen-Lehrgängen bei einem erfahrenen und von der SVLFG geprüften Forstwirtschaftsmeister das sichere Arbeiten mit der Motorsäge. Dazu gehören nicht nur der Umgang mit der Technik, sondern auch, wie man sich im Wald sicher bewegt, die richtige Anwendung von Schnitt- und Fälltechniken sowie Wartung und Pflege der Geräte.

Die Grundfähigkeiten sowie die gängigen forstwirtschaftlichen Spezialisierungen können Sie in vier Lehrgangsmodulen erlernen, die teilweise aufeinander aufbauen.

Die Teilnahme an unseren Kursen ist von der Berufsgenossenschaft SVLFG (Sozialversicherung für Landwirtschaft, Forsten und Gartenbau) anerkannt und wird je nach Kursumfang gefördert.

Gefährden Sie nicht sich selbst und andere – der Wald verzeiht keine Fehler.

### Ihre ZG Raiffeisen Technik



## Lehrgangs-Angebote

### Motorsägen-Grundlehrgang

Gemäß Standard:

**AS Baum I – Grundkurs Motorsäge im Gartenbau nach SVLFG**  
(§2 i.V.m. DA und Anlage 3 VSG 4.2)

Ergänzt um Inhalte des Kurses:

**Arbeiten mit der Motorsäge für Waldbauern und Waldbesitzer**  
nach SVLFG (§5 IV i.V.m. DA VSG 4.3)

Entspricht auch den Lerninhalten des:  
**Motorsägen-Grundlehrgang gemäß Modul A der DGUV 214-059**  
(anerkannt durch UKBW und ForstBW)



#### Lehrgangsinhalte

- Arbeitssicherheit, Unfallverhütungsvorschriften, persönliche Schutzausrüstung
- Aufbau und Funktion einer Motorsäge
- Handhabung und Umgang mit der Motorsäge
- Pflege und Wartung mit Schärfübungen
- Schneide- und Fälltechniken, auch im praktischen Einsatz

#### Teilnahmevoraussetzungen

- Mindestalter: 18 Jahre
- Vollständige persönliche Schutzausrüstung

#### Ablauf und Details

**Dauer:** 2 Tage / 16 Stunden  
(Mo - Di oder Mi - Do)

**Lehrgangsorte:**  
Siehe Internetseite

**Termine:** Siehe Internetseite,  
ca. 8 Teilnehmer

**Kosten: 300 Euro – inkl. Lehrgangsunterlagen**

*Der Kurs ist von der Berufsgenossenschaft SVLFG anerkannt und wird gegen Vorlage der SVLFG-Beitragsrechnung am 1. Kurstag mit 60 Euro bezuschusst.*

### Motorsägen-Aufbaulehrgang

Durchführung von gefährlichen Baumarbeiten gemäß Standard:

**AS Baum I – Aufbaukurs Motorsäge im Gartenbau nach SVLFG**  
(§2 i.V.m. DA und Anlage 3 VSG 4.2)

Ergänzt um Inhalte des Kurses:

**Arbeiten mit der Motorsäge für Waldbauern und Waldbesitzer**  
nach SVLFG (§5 IV i.V.m. DA VSG 4.3)

Entspricht auch den Lerninhalten des:  
**Motorsägen-Grundlehrgang gemäß Modul B der DGUV 214-059**  
(anerkannt durch UKBW und ForstBW)



#### Lehrgangsinhalte

- Arbeitssicherheit, Unfallverhütung, Arbeitsorganisation
- Fällübungen im Nadel- und Laubholz
- Schneide- und Fälltechniken, Regelfälltechnik, Nutzung der Seilwinde
- Sondersituationen: Rotfäule, Vor-, Rück- und Seithänger
- Fachgerechte Beseitigung von Störfällen
- Schriftliche und praktische Prüfung

#### Teilnahmevoraussetzungen

- Mindestalter: 21 Jahre
- Teilnahmebescheinigungen bisherige Lehrgänge (nur zertifizierte Kurse)
- Vollständige persönliche Schutzausrüstung
- Gültiger Nachweis arbeitsmedizinischer Eignungs-/Tauglichkeitsuntersuchung, nicht älter als 24 Monate

#### Ablauf und Details

**Dauer:** 3 Tage / 24 Stunden  
(Dienstag - Donnerstag)

**Lehrgangsorte:**  
Auf Anfrage

**Termine:** Auf Anfrage,  
ca. 6 Teilnehmer

**Kosten: 450 Euro – inkl. Lehrgangsunterlagen**

*Der Kurs ist von der Berufsgenossenschaft SVLFG anerkannt und wird gegen Vorlage der SVLFG-Beitragsrechnung am 1. Kurstag mit 75 Euro bezuschusst.*

### Holz in Spannung

Gemäß Standard der Landesforstverwaltung Baden-Württemberg.

#### Lehrgangsinhalte

- Unfallverhütung, Arbeitssicherheit, Arbeitsorganisation
- Spannungen im Holz richtig beurteilen und Gefahren erkennen
- Richtige Auswahl und Anwendung von Schnitttechniken
- Sichere Schnittführung bei Holz unter Spannung
- Einsatz von Hilfsmitteln

#### Teilnahmevoraussetzungen

- Mindestalter: 18 Jahre
- Teilnahmebescheinigungen bisherige Lehrgänge (nur zertifizierte Kurse)
- Vollständige persönliche Schutzausrüstung

#### Ablauf und Details

**Dauer:** 1 Tage / ca. 8.00 -17.30 Uhr  
(Montag - Freitag)

**Lehrgangsorte:**  
Auf Anfrage

**Termine:**  
Auf Anfrage

**Kosten: 150 Euro – inkl. Lehrgangsunterlagen**

### In der Gruppe sicher

Sie interessieren sich für eine Gruppenschulung für Mitarbeiter, Verbands- oder Vereinsmitglieder? Wir organisieren individuelle Schulungen (z.B. für Bauhöfe, Straßenmeistereien oder Feuerwehren) bei Ihnen vor Ort.

Sie lieben Action und suchen nach einem Erlebnis der etwas anderen Art im Kreise guter Freunde? Auch hier sind wir der perfekte Partner.

**Sprechen Sie uns an!**

**GLEICH ANMELDEN!**